

Iscrizione per un'Associazione che non ha partecipato al progetto	1
Conferma iscrizione per un'Associazione che ha già partecipato al progetto.....	6
Inserimento di un nuovo corso.....	7
Inserimento di un corso come copia di uno esistente.....	9
Sezione FAQ.....	12

ISCRIZIONE AL PROGETTO 6SPORT METROPOLITANO

L'adesione al Progetto 6sport è consentita a tutte quelle Associazioni/Società sportive che abbiano la sede legale o almeno una sede operativa (quindi, un impianto, una palestra e simili) all'interno del territorio metropolitano.

Per effettuare l'iscrizione per le Associazioni con sede legale in un comune diverso da Venezia occorre entrare nel portale <https://6sport.cittametropolitana.ve.it/> e cliccare su 'Iscrizione associazione'.



Per registrarsi è necessario utilizzare lo **SPID** (Sistema pubblico di identità digitale). Per avere informazioni sulle modalità di rilascio dello SPID nel caso in cui l'Associazione (rappresentante legale o altro collaboratore che effettua l'iscrizione nel portale) non ne sia in possesso, lo si potrà richiedere in maniera semplice come spiegato sul sito <https://www.spid.gov.it/richiedi-spid>.

L'iter prevede l'inserimento di tutte le informazioni fiscali dell'associazione, nonché l'aggiunta dei seguenti allegati obbligatori:

- Copia dello statuto redatto da notaio o registrato all'Agenzia delle Entrate - Ufficio Registro


- Adesione al Codice comportamentale dello Sport e dell'Associazione Sportivo
- Liberatoria per la pubblicazione delle immagini
- Delega del presidente o del rappresentante legale (solo nel caso in cui il dichiarante NON sia il Presidente o il rappresentante legale)

Per iniziare l'iscrizione, inserire il **codice fiscale dell'Associazione** qui:

E cliccare su **'Procedi'**. Il sistema controlla che l'associazione non sia già registrata e in tal caso fa proseguire con le operazioni successive.

La prima parte da compilare è quella relativa ai **dati di chi compila la richiesta** per conto dell'Associazione. Alcune informazioni (nome, cognome, data di nascita e codice fiscale) non sono modificabili perché ottenute dallo SPID. **Tutti i campi contrassegnati con * sono obbligatori.**



Nella parte finale di ciascuna pagina è sempre presente il pulsante  che consente di salvare i dati inseriti sino a quel momento e riprendere l'iscrizione in un momento successivo senza dover iniziare nuovamente. I dati salvati in bozza si vedono nella pagina iniziale accanto alla nuova iscrizione:

Nuova iscrizione

La compilazione parte dall'inserimento del codice fiscale dell'associazione:

Bozze di compilazione

Il sistema salva automaticamente i progressi nella compilazione del modulo da un passo all'altro in modo da poter riprendere la compilazione in un secondo momento.

Associazione: Provaaaaaa	<input type="button" value="APRI BOZZA"/>
Codice fiscale: 99995632147	<input type="button" value="✖ Elimina bozza"/>
Salvata il: 26/09/2019 14:00	
Associazione: Sidddd	<input type="button" value="APRI BOZZA"/>
Codice fiscale: 99999999999	<input type="button" value="✖ Elimina bozza"/>
Salvata il: 25/09/2019 12:29	

La seconda pagina è quella relativa ai **dati dell'Associazione:**

Dati associazione

Denominazione / Ragione Sociale:*

Partita IVA:

Discipline sportive:*

<input type="checkbox"/> Aikido	<input type="checkbox"/> Judo
<input type="checkbox"/> Altro	<input type="checkbox"/> Karate
<input type="checkbox"/> Arrampicata sportiva	<input type="checkbox"/> Kickboxing
<input type="checkbox"/> Arti marziali	<input type="checkbox"/> Mountain Bike
<input type="checkbox"/> Atletica leggera	<input type="checkbox"/> Nuoto
<input type="checkbox"/> Attività sportiva cinotecnica	<input type="checkbox"/> Pallacanestro
<input type="checkbox"/> Attività multidisciplinare	<input type="checkbox"/> Pallamano
<input type="checkbox"/> Attività subacquee	<input type="checkbox"/> Pallanuoto
<input type="checkbox"/> Ballo liscio	<input type="checkbox"/> Pallavolo
<input type="checkbox"/> Bocce	<input type="checkbox"/> Pesistica
<input type="checkbox"/> Boxe	<input type="checkbox"/> Rollerblading Freestyle
<input type="checkbox"/> Break Dance	<input type="checkbox"/> Rugby
<input type="checkbox"/> Calcio	<input type="checkbox"/> Scacchi
<input type="checkbox"/> Calcio a 5	<input type="checkbox"/> Scherma
<input type="checkbox"/> Canoa e kayak	<input type="checkbox"/> Sollevamento pesi
<input type="checkbox"/> Cheerleading	<input type="checkbox"/> Sport Remieri
<input type="checkbox"/> Ciclismo	<input type="checkbox"/> Sport a rotelle
<input type="checkbox"/> Danza	<input type="checkbox"/> Tennis
<input type="checkbox"/> Equitazione	<input type="checkbox"/> Tennis-tavolo
<input type="checkbox"/> Ginnastica artistica	<input type="checkbox"/> Tiro con l'arco
<input type="checkbox"/> Ginnastica motoria di base	<input type="checkbox"/> Triathlon
<input type="checkbox"/> Ginnastica ritmica	<input type="checkbox"/> Vela
<input type="checkbox"/> Ginnastica finalizzata alla salute e fitness	<input type="checkbox"/> Zumba
<input type="checkbox"/> HipHop	

Si deve indicare la denominazione dell'associazione ed eventualmente la partita iva e scegliere la/le disciplina/e sportiva/e tra quelle presenti.

Devono poi essere indicati i dati della **sede legale**

Si ricorda che le associazioni con sede legale nel comune di Venezia devono registrarsi nel portale delle associazioni del comune di Venezia disponibile qui.

Provincia/stato:* VENEZIA **Comune:*** - Scegli - **Indirizzo:*** Indirizzo **CAP:*** CAP

Email:* Email **PEC:** PEC

Telefono:* Telefono **FAX:** FAX

Sito Internet: Sito internet

Confermo che almeno una sede operativa dell'associazione risiede nel territorio metropolitano.*

Per procedere è necessario **confermare di avere almeno una sede operativa all'interno del territorio metropolitano.**

Si passa poi alla compilazione dei **dati del rappresentante legale.** In questa pagina è possibile inserire anche un **referente amministrativo** per il progetto.

Compilare i campi sottostanti con i dati del rappresentante legale dell'associazione. Qualora nella sezione "I miei dati" si abbia indicato se stessi come "Legale rappresentante di Società / Presidente / Parroco / Amministratore delegato", alcuni dei seguenti campi saranno precompilati e non modificabili.

Nome:* Nome **Cognome:*** Cognome **Codice fiscale:*** Codice Fiscale

Provincia/stato di nascita:* VENEZIA **Comune di nascita:*** - Scegli - **Data di nascita:*** Data di nascita

Provincia/stato di residenza:* VENEZIA **Comune di residenza:*** - Scegli - **Indirizzo di residenza:*** Indirizzo di residenza **CAP:*** CAP

Telefono: Telefono Cellulare: Cellulare **Email:** Email

Referente amministrativo

Nome: Nome **Cognome:** Cognome **Codice fiscale:** Codice Fiscale

Telefono: Telefono Cellulare: Cellulare **Email:** Email

Nella pagina delle **utenze** è possibile caricare i nominativi degli incaricati (diversi dalla persona che sta compilando la domanda) che riceveranno le credenziali per accedere al portale e per operare per conto dell'Associazione:

Compilare i dati degli utenti **delegati** che potranno accedere all'Area personale per la gestione dell'associazione (una volta approvata). Verrà creata loro un'utenza con utente e password nel caso in cui non siano già iscritti al portale.

ATTENZIONE: se si vuole consentire l'accesso all'Area personale anche al **Rappresentante legale**, inserire i suoi dati tra i campi dei delegati.

Utente 1

Nome: Nome **Cognome:** Cognome **Codice fiscale:** Codice Fiscale

Telefono: Telefono Cellulare: Cellulare **Email:** Email

Utente 2

Nome: Nome **Cognome:** Cognome **Codice fiscale:** Codice Fiscale

Telefono: Telefono Cellulare: Cellulare **Email:** Email

Utente 3

Nome: Nome **Cognome:** Cognome **Codice fiscale:** Codice Fiscale

Telefono: Telefono Cellulare: Cellulare **Email:** Email

Infine, nell'ultima sezione si dovranno caricare gli allegati:

Ove compare il pulsante 'Modello' è possibile scaricare il file preimpostato, compilarlo, sottoscriverlo e poi caricarlo nel portale con il pulsante 'CARICA'.

Dovrà essere dato il consenso al trattamento dei dati personali ai sensi degli articoli 13 e 14 del Regolamento UE 2016/679.

Man mano che vengono compilate le varie sezioni, il sistema controlla se sono inserite tutte le informazioni

obbligatorie e la sezione viene segnalata con . In caso di errori o di dati mancanti la sezione

corrispondente viene segnalata con .

Una volta completate correttamente tutte le sezioni è possibile inviare la domanda tramite il pulsante

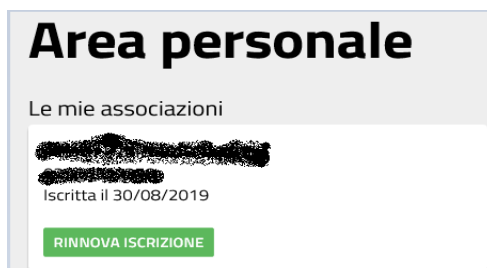
INVIA ISCRIZIONE >

Il personale del progetto 6SPORT metropolitano riceverà la domanda e verificherà quanto inserito approvando l'iscrizione o rigettandola nel caso in cui dovessero essere integrate le informazioni o fosse stato riscontrato qualche errore di compilazione.

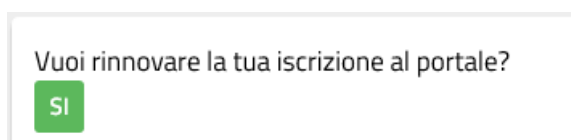
Una volta approvata l'iscrizione, l'Associazione potrà accedere alla propria pagina personale e proporre i propri corsi.

CONFERMA ISCRIZIONE AL PROGETTO 6SPORT METROPOLITANO

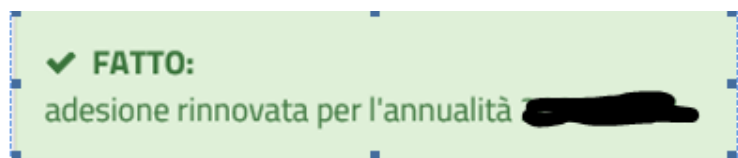
Per le Associazioni già iscritte al portale metropolitano dello sport che intendono rinnovare la propria adesione per la nuova annualità, si dovrà accedere al portale con un account già registrato ed entrare nella propria area personale.



Si dovrà cliccare su 'RINNOVA ISCRIZIONE' e dare conferma al messaggio seguente:



Comparirà il messaggio:



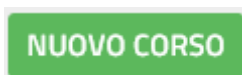
L'associazione risulterà iscritta al progetto 6SPORT metropolitano per la stagione in corso, con le stesse informazioni presenti a portale. Qualora dovesse essere necessario modificare qualche dato o integrare le informazioni (aggiungendo ad esempio altro personale autorizzato ad accedere al portale), successivamente al rinnovo, si dovrà registrare una modifica che verrà approvata dal personale della Città metropolitana o del Comune di Venezia, a seconda della competenza.

INSERIMENTO DI UN NUOVO CORSO

L'Associazione potrà inserire ex novo un corso cliccando dalla propria pagina personale sul pulsante



e poi su



Si dovranno inserire le seguenti informazioni:


Titolo:*	<input type="text" value="Titolo del corso"/>
Sede:*	<input type="text" value="Nessuna"/> <input type="button" value="v"/> <input type="text" value="Luogo (opzionale)"/>
Data di inizio e fine:*	<input type="text" value="Data inizio"/> <input type="text" value="Data fine"/>
Disciplina:*	<input type="text" value="- Scegli -"/> <input type="button" value="v"/>
Numero massimo iscritti:	<input type="text" value="0"/>
<input type="checkbox"/> Visibile in Vetrina	

- **Titolo:** un titolo del corso
- **Sede:** deve essere selezionato un impianto scegliendo tra quelli presenti nel menù a tendina.

Le possibili scelte corrispondono a quelle già impostate alla sezione



Se manca la sede di interesse, è possibile inserirla selezionando un impianto tra quelli in elenco, nel

caso in cui l'impianto non fosse presente in , è sufficiente scrivere una mail a 6sport@cittametropolitana.ve.it o a 6sport@comune.venezia.it (se si è una società/associazione con sede operativa in comune di Venezia) indicando nome della sede/struttura e indirizzo completo della stessa, comprensivo di CAP.

- **Date:** devono essere indicate le date di inizio e fine del corso.
- **Disciplina:** deve essere scelta dal menù a tendina che mostra tutte le discipline e attività sportive selezionate per l'associazione in fase di iscrizione o di successiva modifica.
- **Numero massimo iscritti:** valore non obbligatorio che indica il numero massimo di partecipanti ammessi al corso.

Si dovrà poi compilare la sezione relativa alle informazioni sui **costi** (portando particolare attenzione sulla scelta della modalità di pagamento) e sulla modalità di iscrizione (i dati contrassegnati con * sono obbligatori), “costo corso” e “costo iscrizione/tesseramento” devono essere scissi:

Costi e iscrizione

Costo iscrizione e tesseramento: * Costo iscrizione e tesseramento

Costo del corso: * Costo totale del corso
(esclusa iscrizione e tesseramento) Mensile

Costo kit/strumenti: Costo kit/strumenti
(se il costo annuale non prevede la fornitura tecnica, indicare il costo del kit)

Modalità di iscrizione: Modalità di iscrizione

Tipo di tesseramento: Tipo di tesseramento

Attributi corso:

- Obbligo cert. medico
- Disponibile per disabili

Si dovrà inserire una descrizione del corso e si dovranno indicare le fasce di età a cui il corso si rivolge:

Descrizione:

Breve descrizione del corso

Finalità: Nessuna

Fascia d'età:

- 0/5 anni
- 6/8 anni
- 9/12 anni
- 13/18 anni
- Adulti

Nel caso in cui sia stata spuntata l'opzione 6/8 potrà essere selezionato **'Corso 6Sport' o 'Corso 6Sport+1'** , in tale caso dovrà essere indicato il numero dei posti disponibili che corrisponderà al numero di voucher richiedibili.

Si dovrà poi inserire il giorno o i giorni in cui si svolgerà il corso scegliendo il giorno della settimana, indicando l'orario di inizio e fine della lezione. E' possibile aggiungere una nuova giornata con il pulsante 'AGGIUNGI'.

Orari

Giorno:	Ora inizio:	Ora fine:	
- Sc	Ora inizio	Ora fine	RIMUOVI ORARIO

AGGIUNGI ORARIO

e cliccare infine su SALVA CORSO .

INSERIMENTO DI UN CORSO COME COPIA DI UNO ESISTENTE

L'associazione può proporre un corso a partire da uno già inserito.

Per far questo, sempre dalla pagina dei corsi della propria area personale, si può cliccare sull'icona



primo corso pallavolo

01/11/2019 ▶ 01/11/2019 CONCLUSO 6S

Il sistema presenterà la scheda del corso pronta per la modifica. Si dovranno inserire le date di inizio e fine del corso per la stagione corrente e apportare tutte le modifiche necessarie rispetto alla scheda già inserita, prestando particolare attenzione alla scelta della modalità di pagamento (mensile, trimestrale, annuale)

Costo del corso: *

(esclusa iscrizione e tesseramento)

290,00

Mensile

e sull'inserimento obbligatorio di un numero di posti riservati a "6Sport" o "6Sport+1" (questo ultimo solo per le società/associazioni con sede operativa/legale nel comune di Venezia)

Corso 6Sport

Posti riservati 6Sport:

9

Corso 6Sport+1

Posti riservati 6Sport+1:

Posti 6Sport+1

e cliccare infine su



SALVA CORSO

Se il corso è di tipo 6Sport o 6Sport+ 1 la richiesta verrà inviata al personale della Città metropolitana o del Comune di Venezia per l'approvazione e la pubblicazione in vetrina (per qualsiasi modifica riguardante queste pagine è necessario contattare gli uffici competenti).

È però possibile inserire in vetrina, anche altre attività da voi proposte, NON abbinate a 6Sport (6Sport+1), queste pagine saranno gestibili da voi in autonomia.

Una volta che i corsi 6Sport o 6Sport+ 1 risultano approvati e "visibili in vetrina", le famiglie possono procedere a richiedere i voucher.

Quando un voucher viene agganciato ad un corso, automaticamente, nel settore "presenze" compare il nome del corso con il calendario. Si consiglia quindi di verificare questa sezione più possibile, soprattutto ad inizio stagione.

6S NUOTO BAMBINI monosettimanale mercoledì h.16:45

SET
2020

Cliccando sul mese

compaiono i nominativi dei partecipanti (con voucher)

Corso Nuoto Mercoledì 17.10/Sabato 10.30
Ottobre 2021

[iscrizione: 01/01/1970, voucher: 01/10/2021]

1	2	3	4	5	6	7	8	9	10	11	12	13	14	15	16	17	18	19	20	21	22	23	24	25	26	27	28	29
V	S	D	L	M	M	G	V	S	D	L	M	M	G	V	S	D	L	M	M	G	V	S	D	L	M	M	G	V

IMPOSTA DATA DI INIZIO LEZIONI

A questo punto si deve procedere, cliccando “imposta data di inizio lezioni”, fatto ciò il sistema vi condurrà automaticamente nella sezione “iscritti”

65 Allenamento Piccoli Amici


10/09/2021 ▶ 30/06/2022

Iscritto	Voucher				Liquidazioni 6Sport				
	Importo voucher	Attivazione	Data prima lezione	Data ultima lezione	Costo effettivo 31/12	Costo effettivo	Acconto Voucher	Saldo Voucher	
[REDACTED]	180,00€	17/09/2021	10/09/2021	gg/mm/aaaa	0,00	0,00	-	-	SALVA
[REDACTED]	180,00€	20/09/2021	17/09/2021	gg/mm/aaaa	0,00	0,00	-	-	SALVA
[REDACTED]	180,00€	27/09/2021	10/09/2021	gg/mm/aaaa	0,00	0,00	-	-	SALVA
[REDACTED]	180,00€	30/09/2021	28/09/2021	gg/mm/aaaa	0,00	0,00	-	-	SALVA
[REDACTED]	180,00€	07/10/2021	gg/mm/aaaa	gg/mm/aaaa	0,00	0,00	-	-	SALVA
[REDACTED]	180,00€	08/10/2021	gg/mm/aaaa	gg/mm/aaaa	0,00	0,00	-	-	SALVA
[REDACTED]	180,00€	11/10/2021	gg/mm/aaaa	gg/mm/aaaa	0,00	0,00	-	-	SALVA
[REDACTED]	180,00€	13/10/2021	gg/mm/aaaa	gg/mm/aaaa	0,00	0,00	-	-	SALVA

Dove inserirete la data di effettiva iscrizione del bambino alla società/associazione (a prescindere dalla data di “attivazione” che viene generata automaticamente con l’approvazione del voucher); tale data NON può essere antecedente la data di inizio corso da voi proposta. Una volta fatto ciò, tornando in



si può cominciare a compilare il calendario segnando presenze/ assenze



relativamente alla partecipazione di ogni bambino (ognuno ha una riga corrispondente). Sotto ai calendari c’è la legenda.

Il calendario si presenterà, giorno dopo giorno, di default con tutte (presenza);

per trasformare il pallino verde in assenza (o pallino bianco) basta posizionarsi sopra con la freccetta del mouse (con un “click” diventa assenza, con due “click” pallino bianco).

Gli invii delle presenze, che **devono** essere fatti mensilmente, si possono fare solo una volta concluso il mese da inviare.

In caso di mancato invio dei calendari, non si potrà procedere alla rendicontazione e alla conseguente liquidazione delle quote spettanti (acconto e/o saldo) per gli idonei (frequenza di almeno il 50% delle lezioni/allenamenti previsti).

Nel caso non ci siano ancora voucher agganciati al vostro corso, in “presenze” vedrete questo:

Associazione Profilo Sedi Corsi **Presenze** Galleria

Presenze

Rendicontazione delle presenze degli iscritti ai corsi 6Sport e 6Sport¹.

Guida rendicontazione delle presenze
 In questa sezione verrà associato a ciascun corso proposto l'elenco dei voucher approvati con i riferimenti dei bambini.
 Il sistema associa per ciascun corso un prelievo delle presenze contestato a seguito delle indicazioni fornite nel modulo di autorizzazione del corso.

+ Espandi/riduci

Titolo e date	Mesi
---------------	------

E in "iscritti" questo:

Associazione Profilo Sedi Corsi **Iscritti** Presenze Galleria

Iscritti

Gestione degli iscritti ai corsi 6Sport e 6Sport¹.

Attenzione nuova sezione: Guida alla gestione degli iscritti

Descrizione delle colonne:
 - **Iscritti:** nominativo del bambino/a iscritto al corso con voucher 6Sport/6Sport¹.

+ Espandi/riduci

Corsi

Nessun corso.

Si raccomanda di prestare **ATTENZIONE**, quindi "espandere" e leggere quanto scritto all'interno dei riquadri azzurri che si trovano come intestazione di ogni sezione, lì avete **sempre** a disposizione, molte indicazioni.

Home / Area personale / Mm

Associazione Profilo Sedi Corsi **Iscritti** Presenze Galleria

Ed anche ad eventuali altre informazioni che saranno comunque messe in evidenza da riquadri colorati.

NB. LEGENDA ISCRITTI:

- **Iscritto:** nominativo del bambino/a iscritto al corso con voucher 6Sport/6Sport¹;
- **Attivazione:** data di approvazione del voucher 6Sport/6Sport¹;
- **Data prima lezione:** sarà vostra cura **inserire la data corretta in cui il/la bambino/a partecipa alla prima lezione**; non ne è permessa la modifica una volta salvata. Qualora venisse inserita una data non corretta vi invitiamo a scrivere a 6sport@cittametropolitana.ve.it oppure 6sport@comune.venezia.it indicando **nome del corso, dati dell'iscritto e data di prima lezione** corretta.
- **Data ultima lezione:** sarà vostra cura **indicare la data corretta in cui il/la bambino/a partecipa all'ultima lezione - a fine stagione o al termine del corso o in caso di ufficiale e definitivo ritiro** dell'iscritto. **Non ne è permessa la modifica** una volta salvata. Qualora venisse inserita una data non corretta vi invitiamo a scrivere a 6sport@cittametropolitana.ve.it oppure 6sport@comune.venezia.it indicando **nome del corso, dati dell'iscritto e data di ultima lezione** corretta.
- **Costo effettivo 31/12:** sarà vostra cura **indicare l'importo corrispondente al valore delle lezioni/allenamenti** fatti nel periodo compreso **tra la data di prima lezione e il 31 dicembre** (calcolata sul **valore delle lezioni realmente usufruite**), ad esempio per un corso programmato dal 1 settembre al 30 giugno = 10 mesi, che costa 300 euro per tutto l'anno 6Sport o 6Sport+1, senza considerare iscrizione e/o tesseramento, significa una spesa di 30 euro al mese, si dovrà quindi scrivere 30x4=120 euro se l'interessato ha iniziato il 01/09 e ha partecipato fino al 31/12, se invece come in questa stagione 20/21, in cui si è dovuto sospendere causa COVID, e di fatto un/a iscritto/a ha partecipato fino al 26/10, si dovrà ricalcolare quanto effettivamente usufruito del corso: 1/09-26/10 = 2 mesi circa -30x2=60 circa);
- **Costo effettivo:** sarà vostra cura **indicare l'importo corrispondente al valore delle lezioni/allenamenti** fatti nel periodo compreso **tra la data di prima lezione e la data di ultima lezione** (calcolata sul **valore delle lezioni realmente usufruite**), ad esempio per un corso programmato dal 1 settembre al 30 giugno = 10 mesi, che costa 300 euro per tutto l'anno 6Sport, senza considerare iscrizione e/o tesseramento, significa una spesa di 30 euro al mese, si dovrà quindi scrivere 30x10=300 euro se l'interessato ha iniziato il 01/09 e ha partecipato fino al 30/06, se invece come in questa stagione 20/21, in cui si è dovuto sospendere causa COVID, e di fatto un/a iscritto/a ha partecipato fino al 26/10, si dovrà ricalcolare quanto effettivamente usufruito del corso: 1/09-26/10 = 2 mesi circa -30x2=60 circa, o comunque anche in caso di ripresa a spot o da un certo momento in poi fino a fine stagione, è necessario ricalcolare la spesa dei mesi USUFRUITI, **scrivendo l'importo corrispondente a tale somma senza sottrarre il valore del voucher**);
- **Accanto Voucher:** importo liquidato in acconto alla famiglia da parte degli enti (Città Metropolitana e Comune di Venezia).
- **Saldo Voucher:** importo liquidato a saldo alla famiglia da parte degli enti (Città Metropolitana e Comune di Venezia).

I **criteri e modalità** per l'erogazione dei voucher sono disponibili al **seguente link**.

FAQ

Nella home page del portale è presente la sezione delle FAQ accessibile tramite il link



all'interno del quale si trova

FAQ per associazioni/società sportive

Risposte alle domande più comuni per le associazioni/società sportive

Si consiglia di consultare frequentemente questa sezione perché potranno essere pubblicate news e avvisi oltre alle risposte alle vostre domande più frequenti.